

Peut-on assembler des modules...

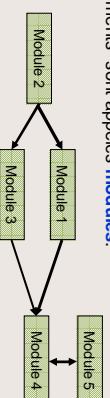
Peut-on assembler des modules sans précaution ?

- 1. Notion de modularité
- 2. Quadripôles
- 3. Cas du diviseur de tension
- 4. Adaptation d'impédance

Notion de modularité

Idee de base

La **modularité** d'un système représente la possibilité de décomposer ce système en éléments plus élémentaires. Ces éléments sont appelés **modules**.



Intérêt multiple

- Pouvoir décomposer le travail de conception, de construction ou d'analyse d'un système complexe en sous-tâches plus simples
- Pouvoir ré-utiliser des modules pour d'autres applications
- Pouvoir re-travailler ou changer certains modules en faisant abstractions des autres modules

Notion de modularité

Exemple

- Un programme décomposé en sous programmes
- Architecture d'un ordinateur
- La structure d'un réseau

Condition de modularité

Idealement, le fonctionnement de chaque module ne doit pas être altéré par ses connexions aux autres modules.

Est-ce, en général, le cas en électronique???

Quadripôles

Forme particulière de module

Schéma



...Multi-pôles



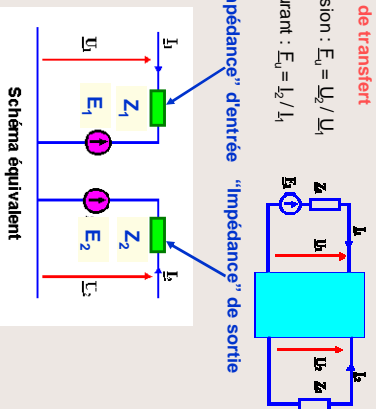
Grandeurs Caractéristiques

Fonctions de transfert

gain en tension : $E_u = U_2 / U_1$

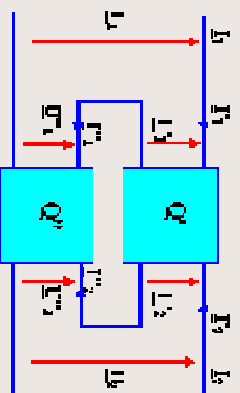
gain en courant : $E_i = I_2 / I_1$

"Impédance" d'entrée "Impédance" de sortie



Montages

En série



Montages

En parallèle

7

Michel BEUVE / Transmissions de données / Master 1

Montages

En cascade

8

Michel BEUVE / Transmissions de données / Master 1

Diviseur de tension

Schéma

$$V_s = \alpha V_e \text{ avec } \alpha = \frac{R_2}{(R_1 + R_2)}$$

9

Michel BEUVE / Transmissions de données / Master 1

Diviseur de tension

Montage :

$$V_s = \alpha V_e \text{ avec } \alpha = \frac{R_2}{(R_1 + R_2)}$$

$$V_s' = \alpha' V_e' \text{ avec } \alpha' = \frac{R_2'}{(R_1' + R_2')}$$

$$V_s' = \eta \alpha' \alpha V_e$$

10

Michel BEUVE / Transmissions de données / Master 1

Diviseur de tension

Après calcul :
$$\eta = \frac{1}{\frac{R_1 R_2}{1 + (R_1 + R_2)} / (R_1 + R_2)}$$

Soit encore

$$\eta = \frac{1}{1 + \frac{R_s}{R_e'}}$$

- R_s est la résistance de sortie du module amont
- R_e' est la résistance d'entrée du module aval

11

Michel BEUVE / Transmissions de données / Master 1

Diviseur de tension

Conclusion :

Si la résistance de sortie du module amont est faible par rapport à la résistance d'entrée du module aval...

$$\eta \approx 1 \text{ et } V_s' \approx \alpha' \alpha V_e$$

... les modules fonctionnent **indépendamment**
Il y a **modularité**

12

Michel BEUVE / Transmissions de données / Master 1


Adaptation d'impédance

Problème de réflexion (écho):

- La règle précédente est juste, mais ne prends pas en compte les phénomènes **associés à la propagation**
- Nous verrons plus tard qu'un changement d'impédance sur ligne de transmission induit une réflexion plus ou moins importante

3 cas de figure typiques:

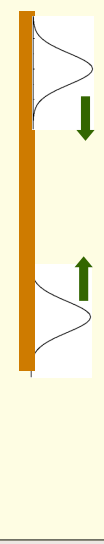
- 1 - **Adaptation** d'impédance => **réflexion nulle**



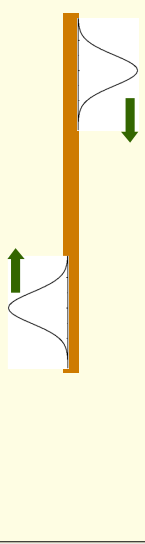
Adaptation d'impédance

2- Inadaptation totale d'impédance => **réflexion totale**

Circuit ouvert (impédance infini en fin de ligne)



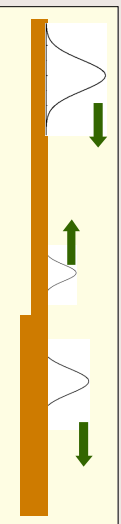
- Court-circuit (impédance nulle en fin de ligne)



Adaptation d'impédance

3- **Adaptation** partielle d'impédance => **réflexion partielle**

- Impédance de 1ère ligne inférieure à celle de la 2nd



- Impédance de 1ère ligne supérieure à celle de la 2nd

